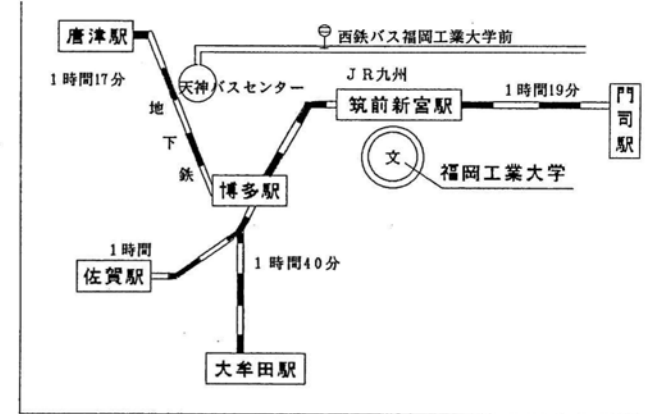
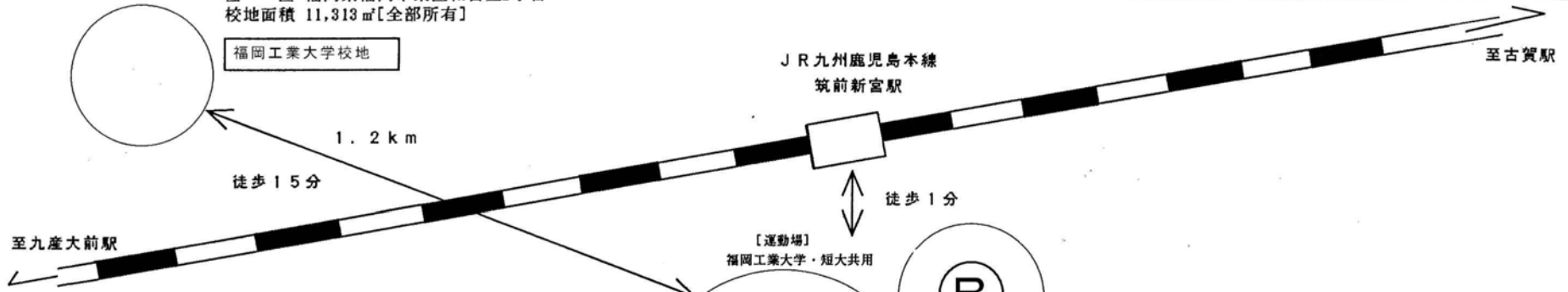


# 校地の団地関係図



位置 福岡県福岡市東区和白丘2丁目  
校地面積 11,313 m<sup>2</sup>[全部所有]

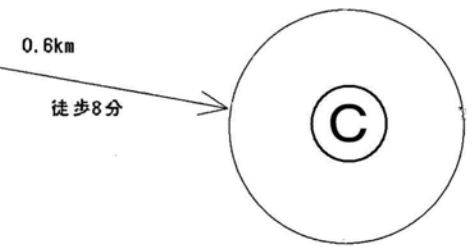
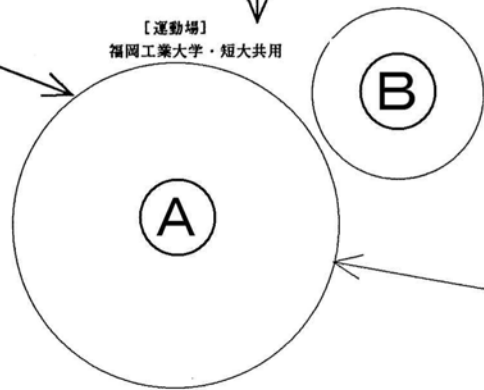
福岡工業大学校地



(A) (B) 位置 福岡県福岡市東区和白東3丁目,4丁目他 校地面積 126,954 m<sup>2</sup>

内

福岡工業大学校地(短大と共用)	所有 65,933 m <sup>2</sup>
福岡工業大学校地(寮・休息地)	所有 2,051 m <sup>2</sup>
大学・短大共用運動場用地	所有 32,297 m <sup>2</sup> 借用 985 m <sup>2</sup> (平成元年6月10日より20年間)
福岡工業大学短期大学部校地(大学と共用)	所有 8,642 m <sup>2</sup>
福岡工業大学短期大学部校地(寮)	所有 3,824 m <sup>2</sup>
高校用地	所有 10,444 m <sup>2</sup>
高校校地(寮)	所有 2,342 m <sup>2</sup> 借用 436 m <sup>2</sup> (平成4年3月10日より20年間)



位置 福岡県粕屋郡新宮町原上  
校地面積 50,131 m<sup>2</sup>[全部所有]

福岡工業大学・短大共用運動場用地	16,454 m <sup>2</sup>
高校校地	33,677 m <sup>2</sup>
[内 運動場用地	32,045 m <sup>2</sup>
[内 寮	1,409 m <sup>2</sup>

校舎その他の建物の配置図及び平面図(資料)

① 所在地:福岡市東区和白東3丁目

種類	棟名	構造	面積(m <sup>2</sup> )
校舎	本部棟	鉄筋コンクリート造, 陸屋根地下1階付, 9階建	12,735.18
	α棟(増築部)		1,750.47
校舎	A棟	鉄骨鉄筋コンクリート造, ルーフィング葺, 陸屋根 地下1階付8階建	18,039.66
校舎	B棟	鉄骨鉄筋コンクリート造, 陸屋根地下1階付, 8階建	18,842.46
校舎	C棟	鉄骨鉄筋コンクリート造, 陸屋根地下1階付, 9階建	10,302.83
校舎	D棟	鉄筋コンクリート造, 陸屋根地下1階付, 5階建	8,503.73
校舎	高電圧実験棟	鉄筋コンクリート造, コンクリート板葺, 3階建	283.20
校舎	高校校舎	鉄筋コンクリート造, 陸屋根, 鋼板葺, 7階建	14,264.68
校舎	セミナーハウス(上善荘)	鉄筋コンクリート造, コンクリート板葺, 3階建	906.08
体育館	アリーナ	鉄骨鉄筋コンクリート造, 鋼板葺・陸屋根, 4階建	5,470.98
体育館	高校体育館	鉄筋コンクリート造, 亜鉛メッキ鋼板葺, 3階建	4,244.65
課外活動施設	弓道場	鉄骨造亜鉛メッキ鋼板葺, 平家建	69.56
課外活動施設	クラブハウス1号	鉄筋コンクリート造, 陸屋根3階建	1,141.35
課外活動施設	クラブハウス2号	鉄筋コンクリート造, 陸屋根3階建	1,021.50
課外活動施設	高校部室	鉄筋コンクリート造, 陸屋根・平家建	492.00
課外活動施設	高校課外活動施設	鉄骨鉄筋コンクリート造, 鋼板葺, 4階建	1,235.54
寄宿舎	コスモス寮	鉄骨鉄筋コンクリート, 鉄骨造屋根鋼板	3,833.08
その他	車庫	鉄骨造合金メッキ鋼板葺, 平家建	230.38
その他	駐輪場	鉄筋コンクリート屋根, 平家建	435.00
			103,802.33

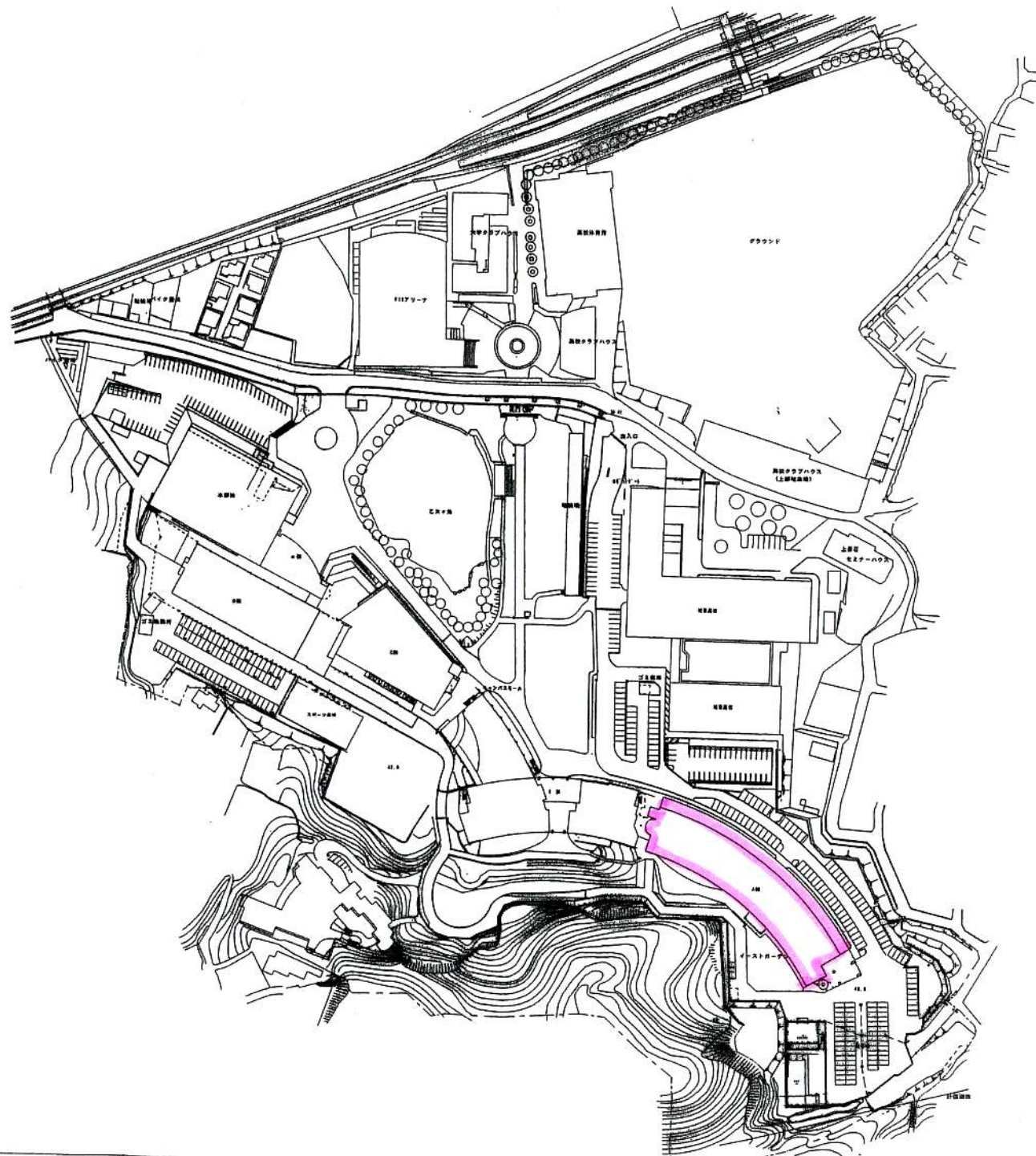
② 所在地:福岡市東区和白東4丁目

種 類	棟 名	構 造	面 積(m <sup>2</sup> )
寄宿舍	睦寮	鉄骨造スレート葺,2階建	1,102.40
			1,102.40

③ 所在地:糟屋郡新宮町大字原上

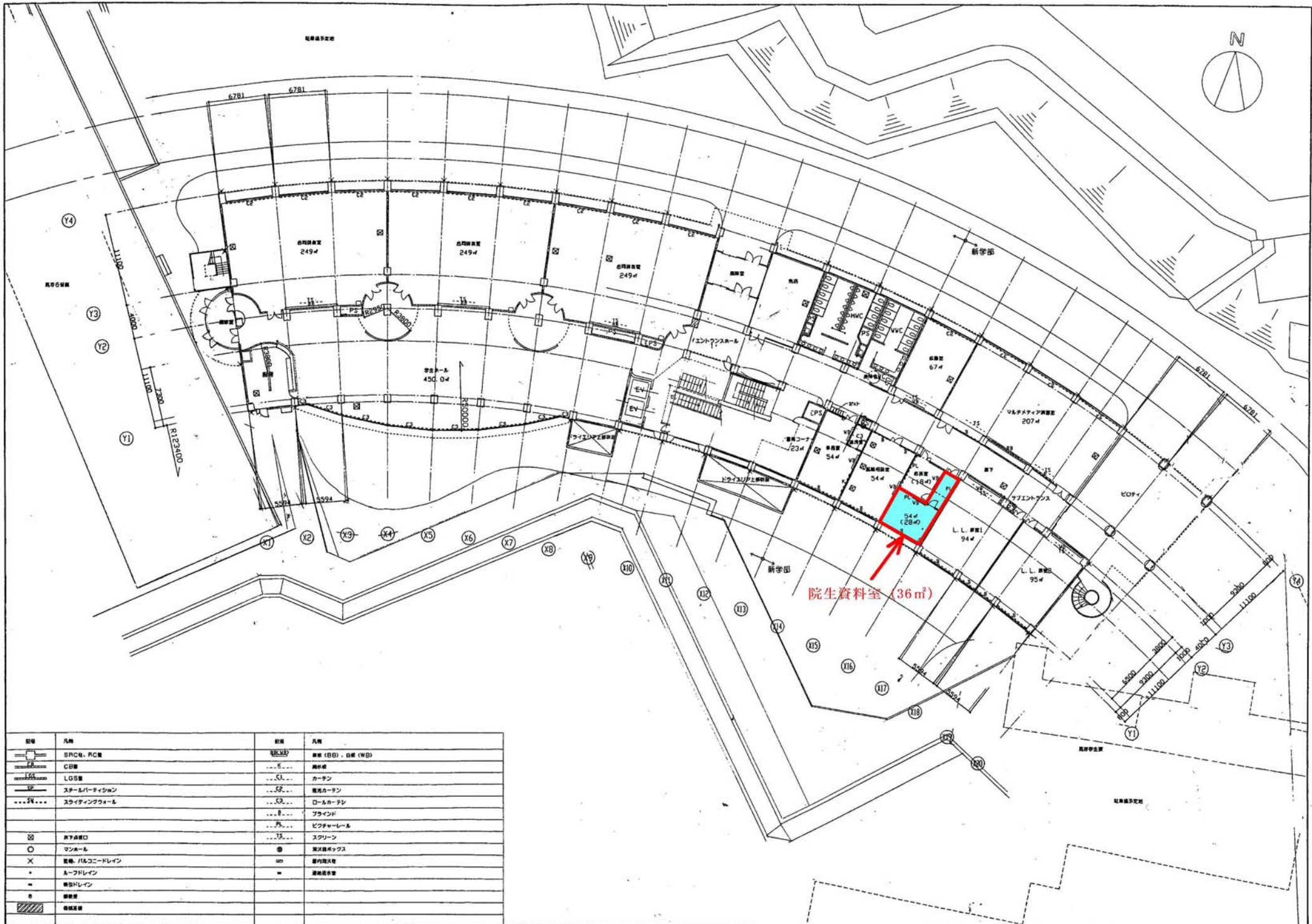
種 類	棟 名	構 造	面 積(m <sup>2</sup> )
課外活動施設	新宮グラウンド管理棟	鉄筋コンクリート造,コンクリート屋根,2階建	347.86
寄宿舍	坦心寮	鉄筋コンクリート造、陸屋根,7階建	6,556.71
			6,904.57

111,809.30





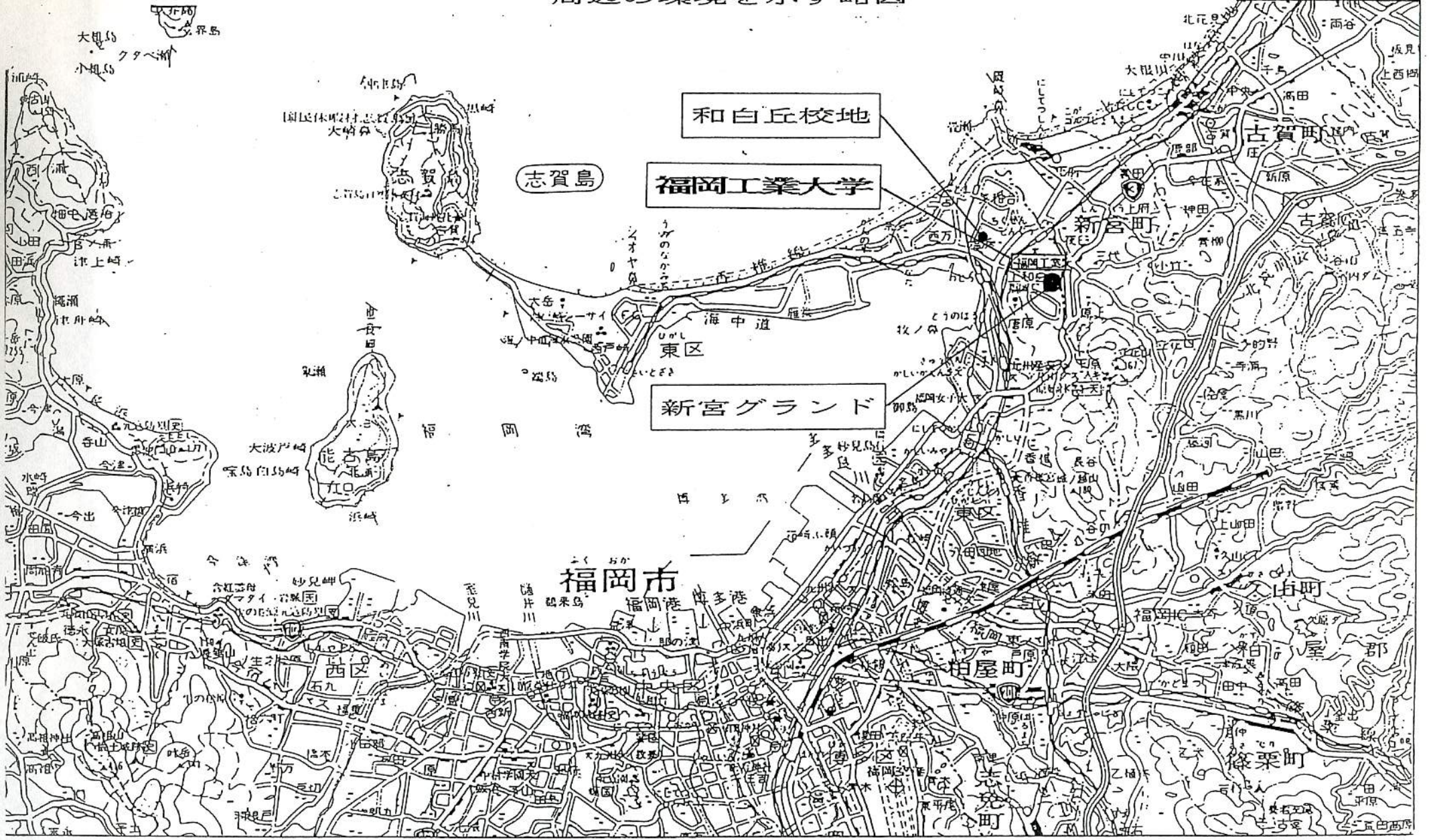
院生共同研究室 (59㎡)



院生資料室 (36㎡)

記号	凡例	記号	凡例
	SRC或AC壁		窓 (白目)、白網 (WB)
	C天井		床材種
	LG床		カーテン
	スチールパーティション		縦格カーテン
	スライディングウォール		ロールカーテン
			ブラインド
			ビッチャーレール
			スクリーン
	床下通気口		階段ボックス
	ランホール		室内階段
	監視、パルコードレイン		屋外階段
	エーフロレイン		屋外通気
	階段レイン		
	階段室		
	階段室		

周辺の環境を示す略図



和白丘校地

福岡工業大学

新宮グランド

志賀島

福岡市

古賀町

新宮町

山町

柏屋町

篠栗町

大島島  
小島島  
クダベ湖

志賀島  
能古島  
大波戸崎  
家島  
白島崎  
九口  
浜崎

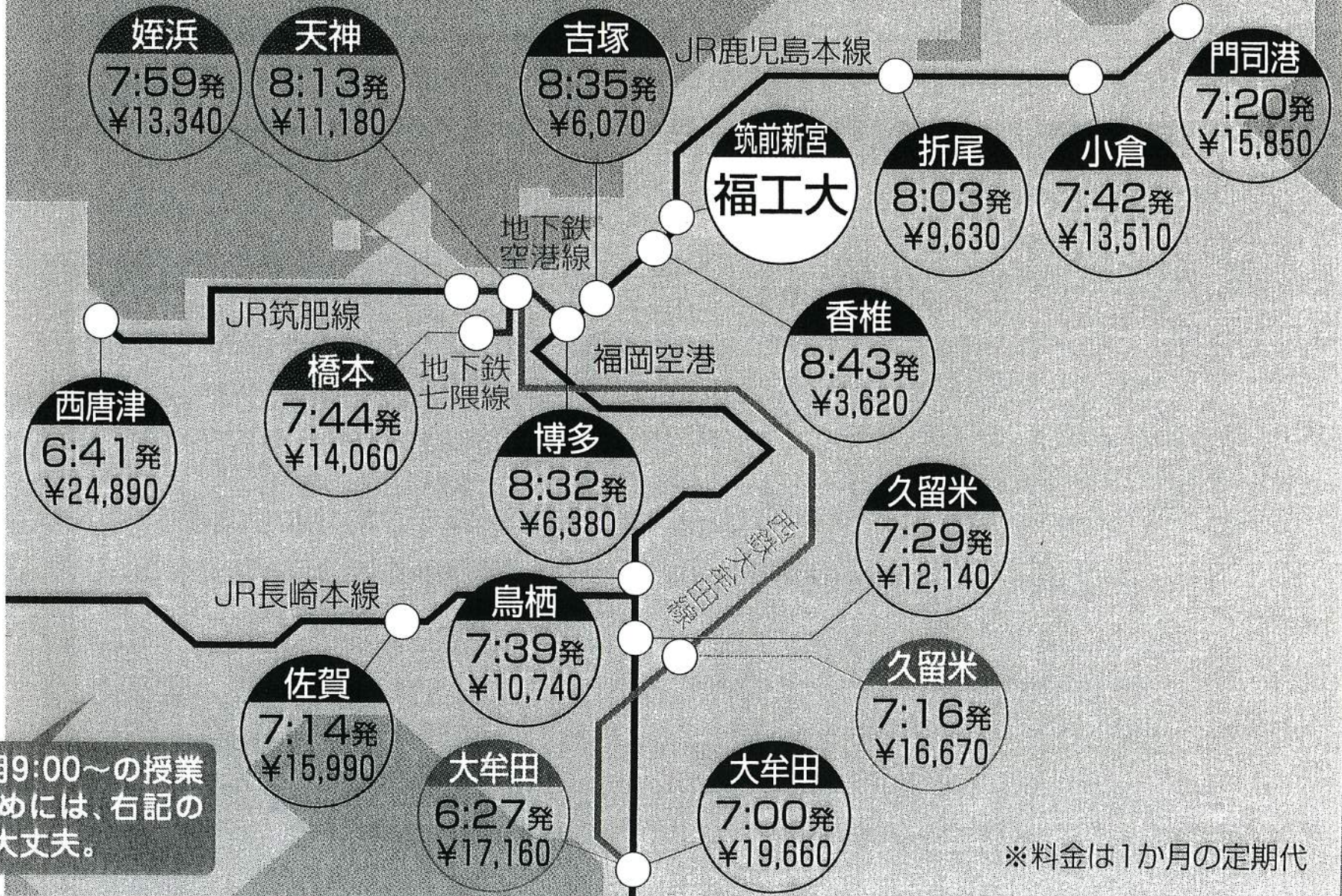
福岡市  
西區  
東區  
南区  
北区  
中央区  
東區  
西區  
南区  
北区  
中央区

福岡市  
福岡港  
福岡川  
海中道  
新宮町  
古賀町  
山町  
柏屋町  
篠栗町  
志賀島  
能古島  
大波戸崎  
家島  
白島崎  
九口  
浜崎  
福岡市  
西區  
東區  
南区  
北区  
中央区  
東區  
西區  
南区  
北区  
中央区

学生の通学に係る略図

路線図

博多駅からJR  
13分。  
通えます！



福工大に1限目9:00~の授業  
に出席するためには、右記の  
電車に乗れば大丈夫。

※料金は1か月の定期代